



Территориальный орган  
Федеральной службы государственной статистики  
по Самарской области

# Индексы производства

январь-октябрь 2022 года



ФЕДЕРАЛЬНАЯ СЛУЖБА  
ГОСУДАРСТВЕННОЙ СТАТИСТИКИ

# Индексы производства

Самарастат

январь-октябрь 2022 года

01

Индексы производства по Самарской области  
в октябре 2022 года

02-03

Индексы производства по основным видам  
обрабатывающих производств Самарской  
области в октябре 2022 года

04

Индексы производства по Самарской области  
в январе-октябре 2022 года

05

Индексы производства по основным видам  
обрабатывающих производств Самарской  
области в январе-октябре 2022 года

06-10

Индексы производства по регионам  
Приволжского федерального округа



## ИНДЕКСЫ ПРОИЗВОДСТВА ПО САМАРСКОЙ ОБЛАСТИ



Индекс  
промышленного производства

Октябрь 2022 г.  
к сентябрю 2022 г., %

**110,3**

Октябрь 2022 г.  
к октябрю 2021 г., %

**105,7**

Справочно:  
октябрь 2021 г.  
к октябрю 2020 г., %

**97,8**



Добыча полезных ископаемых

**103,5**

**109,2**

**102,6**



Обработывающие производства

**115,7**

**105,3**

**92,7**



Обеспечение электрической энергией,  
газом и паром; кондиционирование  
воздуха

**134,5**

**96,7**

**99,9**



Водоснабжение; водоотведение,  
организация сбора и утилизации отходов,  
деятельность по ликвидации загрязнений

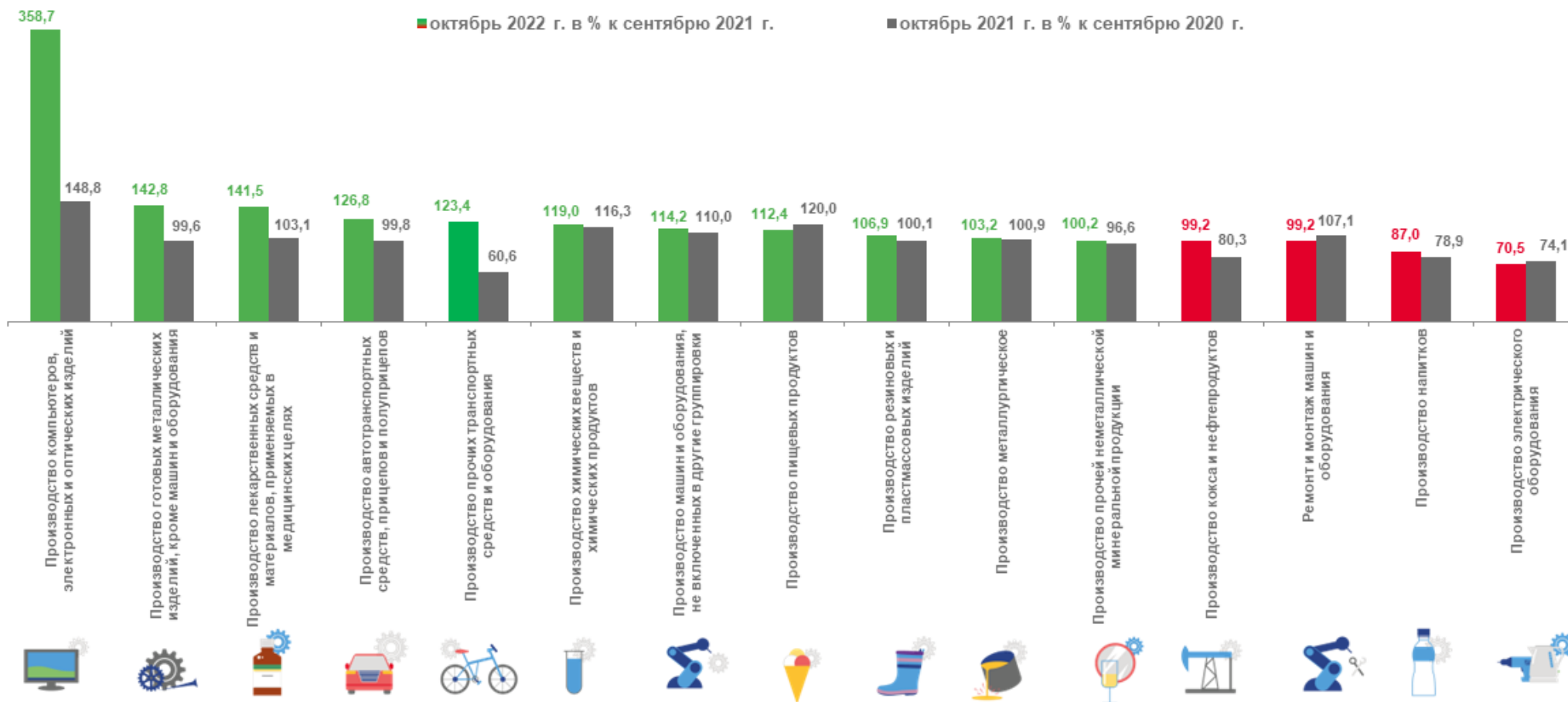
**106,5**

**74,6**

**114,6**

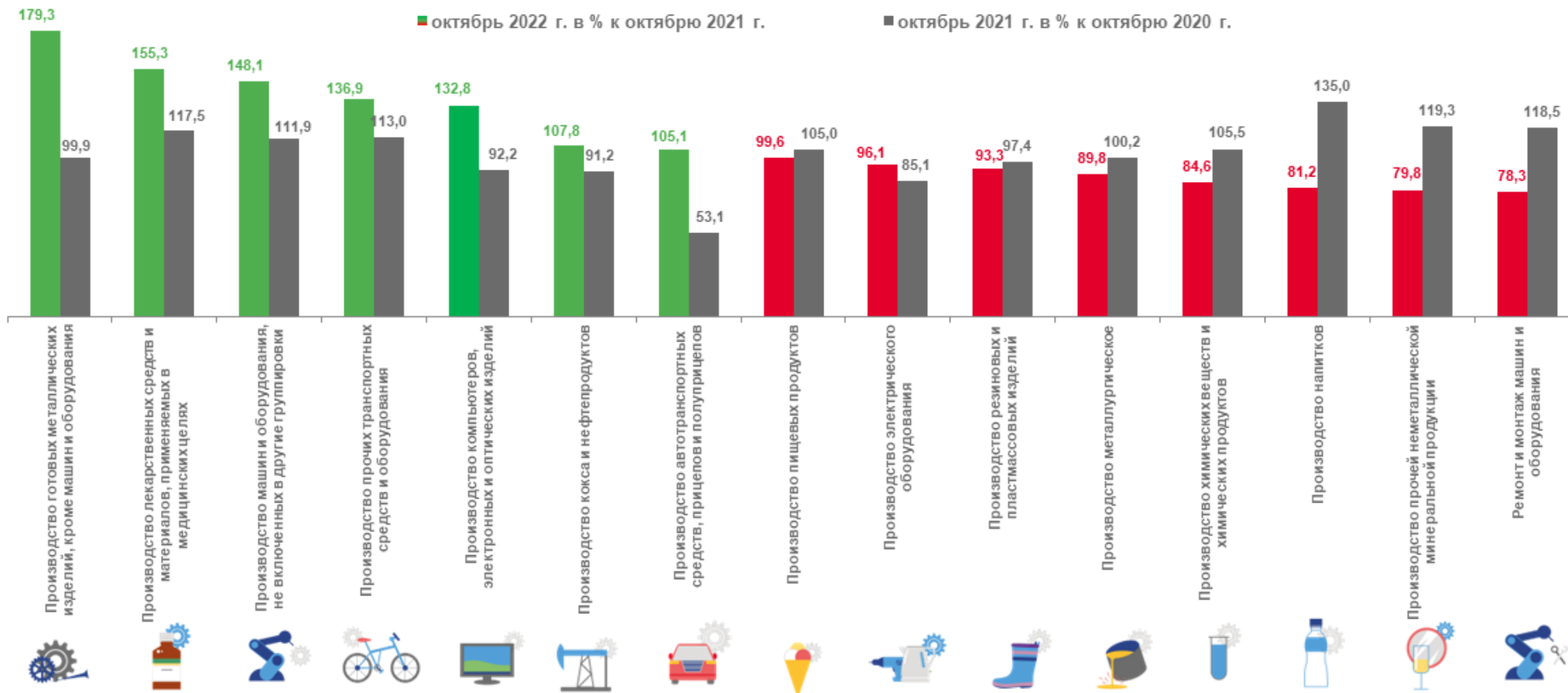



# ИНДЕКСЫ ПРОИЗВОДСТВА ПО ОСНОВНЫМ ВИДАМ ОБРАБАТЫВАЮЩИХ ПРОИЗВОДСТВ САМАРСКОЙ ОБЛАСТИ





# ИНДЕКСЫ ПРОИЗВОДСТВА ПО ОСНОВНЫМ ВИДАМ ОБРАБАТЫВАЮЩИХ ПРОИЗВОДСТВ САМАРСКОЙ ОБЛАСТИ





## ИНДЕКСЫ ПРОИЗВОДСТВА ПО САМАРСКОЙ ОБЛАСТИ



Индекс  
промышленного производства

Январь-октябрь 2022 г.  
к январю-октябрю 2021 г., %

**95,9**

Справочно:  
Январь-октябрь 2021 г.  
к январю-октябрю 2020 г., %

**104,4**



Добыча полезных ископаемых

**100,3**

**103,0**



Обрабатывающие производства

**92,4**

**105,7**



Обеспечение электрической энергией,  
газом и паром; кондиционирование  
воздуха

**96,9**

**97,9**



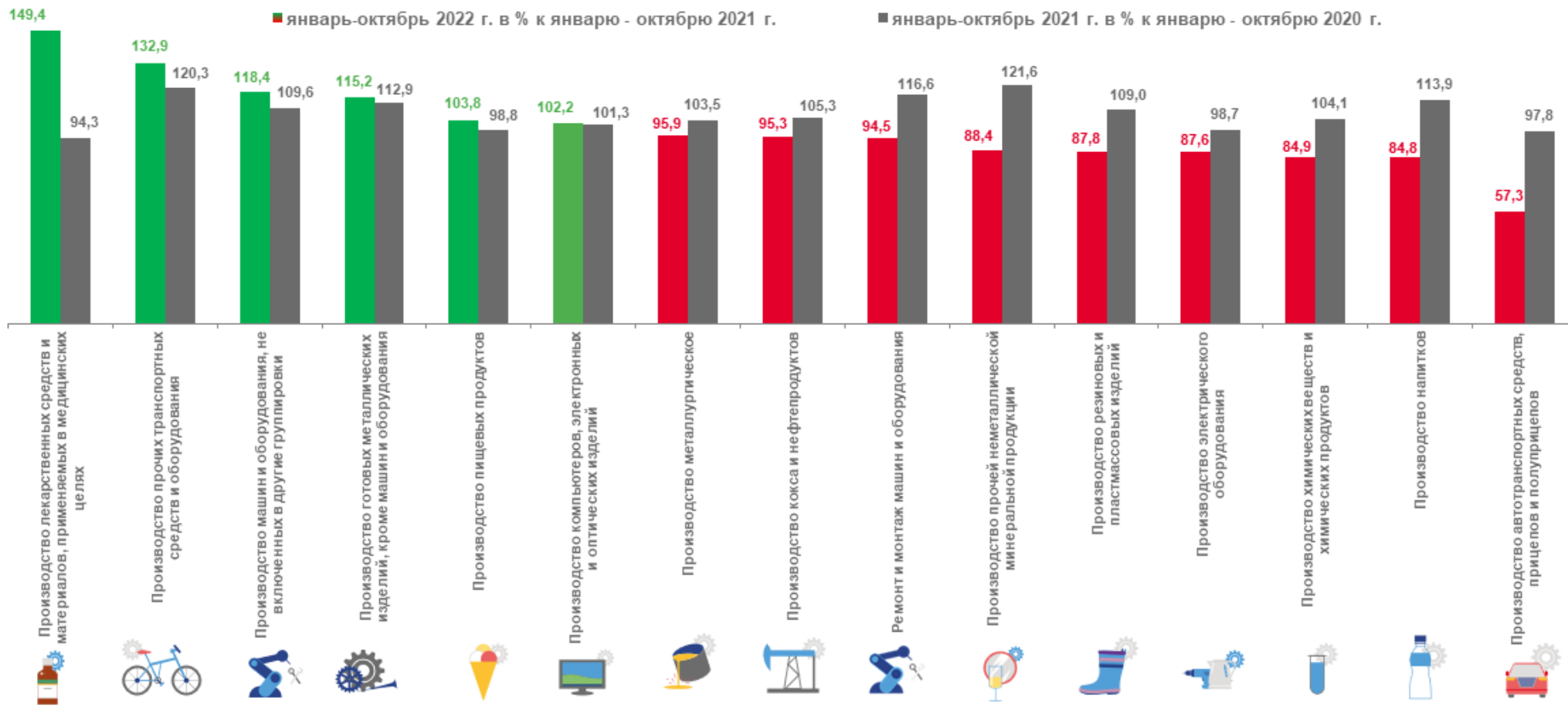
Водоснабжение; водоотведение,  
организация сбора и утилизации отходов,  
деятельность по ликвидации загрязнений

**80,5**

**121,2**



# ИНДЕКСЫ ПРОИЗВОДСТВА ПО ОСНОВНЫМ ВИДАМ ОБРАБАТЫВАЮЩИХ ПРОИЗВОДСТВ САМАРСКОЙ ОБЛАСТИ





# ИНДЕКСЫ ПРОМЫШЛЕННОГО ПРОИЗВОДСТВА ПО РЕГИОНАМ ПРИВОЛЖСКОГО ФЕДЕРАЛЬНОГО ОКРУГА

Октябрь 2022 г.  
к сентябрю 2022 г., %



Октябрь 2022 г.  
к октябрю 2021 г., %



Январь-октябрь 2022 г.  
к январю-октябрю 2021 г., %







# ИНДЕКСЫ ПРОИЗВОДСТВА ПО РЕГИОНАМ ПРИВОЛЖСКОГО ФЕДЕРАЛЬНОГО ОКРУГА

## ДОБЫЧА ПОЛЕЗНЫХ ИСКОПАЕМЫХ

Октябрь 2022 г.  
к сентябрю 2022 г., %



Октябрь 2022 г.  
к октябрю 2021 г., %



Январь-октябрь 2022 г.  
к январю-октябрю 2021 г., %





# ИНДЕКСЫ ПРОИЗВОДСТВА ПО РЕГИОНАМ ПРИВОЛЖСКОГО ФЕДЕРАЛЬНОГО ОКРУГА

## ОБРАБАТЫВАЮЩИЕ ПРОИЗВОДСТВА

Октябрь 2022 г.  
к сентябрю 2022 г., %



Октябрь 2022 г.  
к октябрю 2021 г., %



Январь-октябрь 2022 г.  
к январю-октябрю 2021 г., %





# ИНДЕКСЫ ПРОИЗВОДСТВА ПО РЕГИОНАМ ПРИВОЛЖСКОГО ФЕДЕРАЛЬНОГО ОКРУГА

ОБЕСПЕЧЕНИЕ ЭЛЕКТРИЧЕСКОЙ ЭНЕРГИЕЙ, ГАЗОМ И ПАРОМ; КОНДИЦИОНИРОВАНИЕ ВОЗДУХА

Октябрь 2022 г.  
к сентябрю 2022 г., %



Октябрь 2022 г.  
к октябрю 2021 г., %



Январь-октябрь 2022 г.  
к январю-октябрю 2021 г., %





# ИНДЕКСЫ ПРОИЗВОДСТВА ПО РЕГИОНАМ ПРИВОЛЖСКОГО ФЕДЕРАЛЬНОГО ОКРУГА

ВОДОСНАБЖЕНИЕ; ВОДООТВЕДЕНИЕ, ОРГАНИЗАЦИЯ СБОРА И УТИЛИЗАЦИИ ОТХОДОВ, ДЕЯТЕЛЬНОСТЬ ПО ЛИКВИДАЦИИ ЗАГРЯЗНЕНИЙ

Октябрь 2022 г.  
к сентябрю 2022 г., %



Октябрь 2022 г.  
к октябрю 2021 г., %



Январь-октябрь 2022 г.  
к январю-октябрю 2021 г., %

